


## ВКонтакте для дистанционного обучения: инструкция по применению

Переход на дистанционный режим обучения — это не «вынужденные каникулы». Это возможность поэкспериментировать с образовательными форматами и оценить их эффективность. Рекомендуем воспользоваться привычными инструментами ВКонтакте в новом качестве: для коммуникации преподавателей с обучающимися и их родителями, а также для обмена учебными материалами.



### Какие инструменты ВКонтакте можно использовать для образования?

#### Сообщества

Объединить всех студентов учебной группы или тематически (по предмету) можно в сообществе. Если сделать его закрытым, материалы увидят только приглашённые пользователи.

#### Беседы

Оперативно информировать, держать связь и отвечать на вопросы можно в общей беседе. Вместимость каждой — до 500 человек. Для конструктивной коммуникации не стоит делать их такими большими: одна учебная группа — одна беседа (и скорее всего, она у студентов уже есть). Внутри бесед есть возможность закреплять сообщения, пересылать файлы и упоминать людей, чтобы обратиться к кому-то конкретному.

#### **Размещение**

В сообществах и на личных страницах можно размещать материалы в различных форматах: документы (презентации, файлы, таблицы), картинки, аудио, видео. Документы можно скачивать или просматривать прямо в интернете — для этого не потребуются дополнительные программы.

#### **материалов**

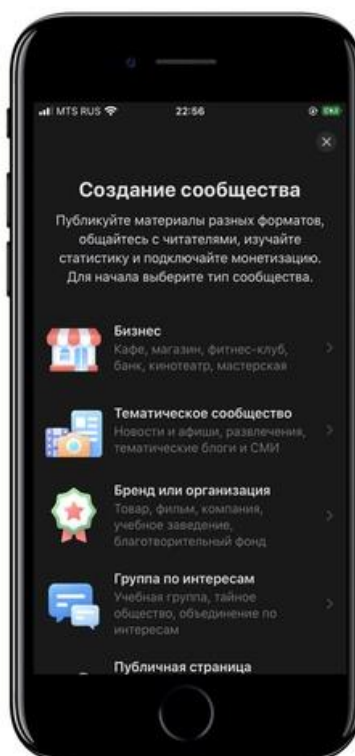
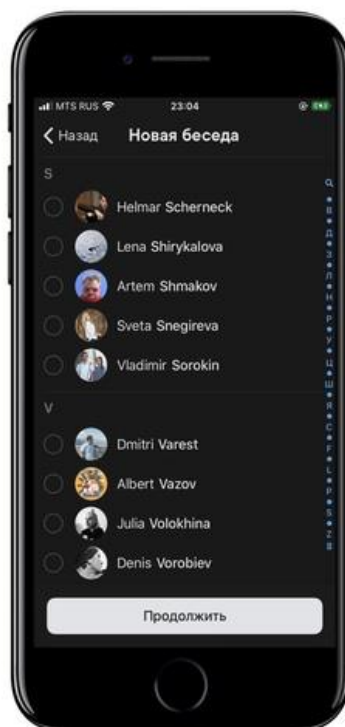
#### **Статьи**

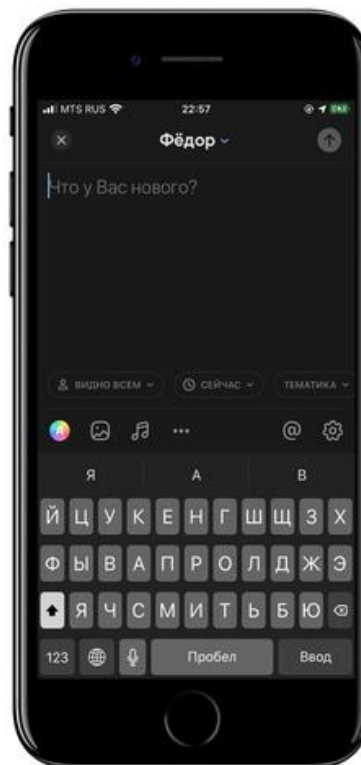
Конспект лекции удобно вести и оформлять прямо в редакторе статей внутри VK. Он позволяет разместить много информации в красивой форме: с разбивкой на части, выделением ключевых понятий, указанием ссылок на источники или дополнительные материалы. Также в статью можно добавлять картинки и видео — не приложенными файлами, а прямо по ходу текста.

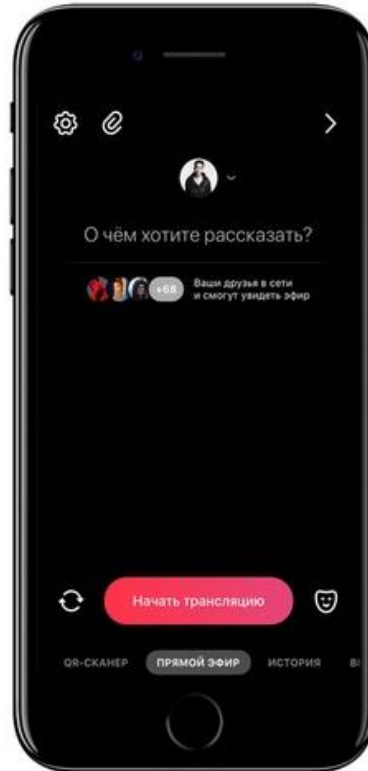
#### Видео **и** прямые трансляции

Видео может быть записано заранее или запущено в прямом эфире — например, для

вебинара. Трансляцию можно вести с мобильного телефона, через фронтальную камеру ноутбука или с использованием специального оборудования.








## Сообщество

### Рекомендации для школ и вузов:

1. Проинформируйте обучающихся и педагогический состав о переходе на дистанционный режим. Закрепите публикацию об этом в официальном сообществе учебного заведения.
2. Создайте чат со старостами / кураторами учебных групп для оперативного информирования об изменениях и нововведениях.
3. Удостоверьтесь, что у каждого преподавателя есть техническая возможность вести занятия дистанционно и создавать учебные материалы онлайн. А у каждого обучающегося есть техническая возможность учиться дистанционно.
4. При необходимости помогайте преподавателям методически и технически. Например, оборудуйте аудиторию для проведения вебинаров и записи видеолекций. Некоторым также может понадобиться помощь в размещении учебных материалов в браузере.



## Рекомендации для учителей и преподавателей:

**Создайте закрытое сообщество по своему предмету.**  
В описании укажите название предмета и учебное заведение, для которого оно ведётся.

**Напишите и закрепите объясняющую запись.**  
Расскажите обучающимся про объём и правила дистанционного курса, а также про форму сдачи домашних заданий.

**Пригласите в сообщество обучающихся.**  
Чтобы никого не упустить, лучше сделайте это через старосту, куратора учебной группы или классного руководителя.

**Публикуйте материалы по порядку: одно занятие — одна запись.**  
Размещайте информацию так же, как давали бы её очно: например, лекцию — в формате видео, статьи или презентации (прикрепите документ). Домашнее задание удобно принимать в формате документа, который можно прокомментировать или обсудить во время видеозвонка (при необходимости).

**Проводите вебинары.**  
Запустить прямую трансляцию можно с личной страницы или из сообщества — с помощью мобильного телефона, фронтальной камеры ноутбука или с использованием специального оборудования.

[Как провести трансляцию ВКонтакте с компьютера](#)

[Как провести мобильную трансляцию ВКонтакте](#)

**Вступите в общий чат с обучающимися и / или родителями.**  
Следите за сообщениями в общем чате и пишите в нём, когда в сообществе появляются новые материалы или стартует вебинар

**ДОКУМЕНТ ПОДПИСАН  
ЭЛЕКТРОННОЙ ПОДПИСЬЮ**

**СВЕДЕНИЯ О СЕРТИФИКАТЕ ЭП**

Сертификат 709346372946738420135056007448981155039651512626

Владелец Загудаева Валентина Алексеевна

Действителен с 09.06.2023 по 08.06.2024