

Практика использования дистанционных образовательных технологий в образовательном процессе. Ограничения и возможности

Педагог дополнительного образования
Козорезова Н.Д.

Сухой Лог 2020 г.

Dokeos



DOKEOS
eLearning made easy

[The LMS](#)

[Features](#) ▾

[Industries](#) ▾

[Services](#) ▾

[Pricing](#)

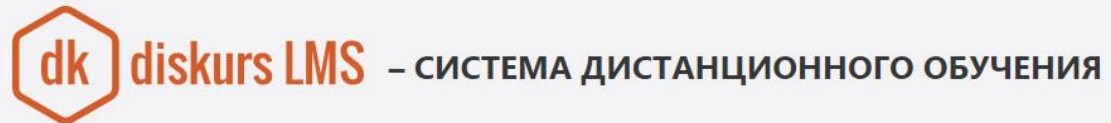
#1 training platform for the modern trainer

A super-easy LMS to create training paths for your employees, partners and customers !

[Discover the LMS](#)

[Free trial](#)

DISKURS



Русский

Авторизация

Для входа под ролью Администратора используйте
логин test@test.ru и пароль q1w2e3r4

Для входа под ролью Преподавателя используйте
логин teacher1@test.ru и пароль q1w2e3r4

Для входа под ролью Учащегося используйте логин
student@test.ru и пароль q1w2e3r4

Запомнить меня

[Забыли пароль?](#)

ВХОД

Активация Windows
Чтобы активировать Windows, перейдите в раздел

MOODLE



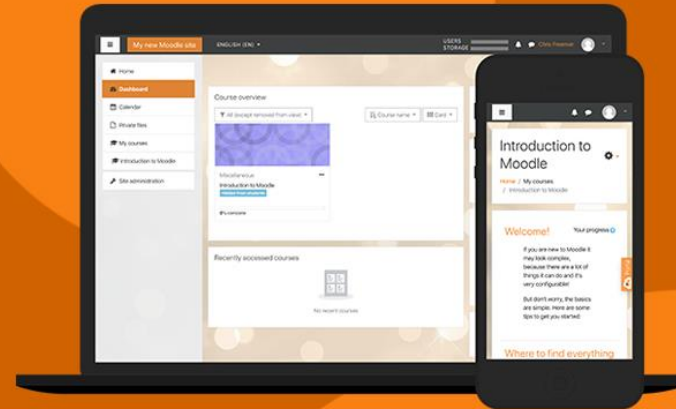
Русский (ru)

Вы не вошли в систему (Вход)

Getting started is easy

Moodle is the world's most popular learning management system. Start creating your online learning site in minutes!

GET STARTED TODAY



Get started today



Robust open-source learning platform



Powering learning environments worldwide



Moodle stories from around the world

CANVAS



The Learning Platform That Amplifies Your Awesomeness

Educators are powerful people doing important, life-changing things. Canvas doesn't get in the way of that—it just makes those important, life-changing things easier to do and easier to spread around.

[REQUEST INFO →](#)

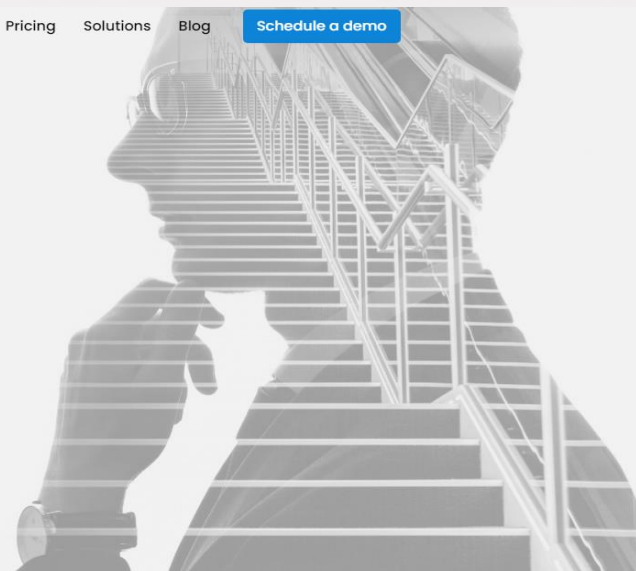
[TRY FOR FREE →](#)



One learning platform, limitless functionality

eFront is the enterprise learning management system engineered to support the most demanding and complex learning ecosystems

[Schedule a demo today](#)



Blue-chip and other growing enterprises harness the power of eFront

Главная » Исторические тенденции развит... » Влияние лунного света на рост телеграфных ст...

Влияние лунного света на рост телеграфных столбов

Свойства

- Информация об уроке
- Материал
- Проекты
- Тесты
- Управление деревом содержимого
- Скопировать из другого урока
- Обратная связь
- Правила урока
- Глоссарий
- Успеваемость учащегося
- Отчеты
- Файлы
- Форум
- SCORM
- IMS
- Администрирование

Модули

- ВизардФорум

Объявления

Нет объявлений

Календарь (19 Июн 2013)

| « Июнь » | | | | | | « 2013 » | |
|----------|----|----|----|----|----|----------|--|
| Пн | Вт | Ср | Чт | Пт | Сб | Вс | |
| | | | | | 1 | 2 | |
| 3 | 4 | 5 | 6 | 7 | 8 | 9 | |
| 10 | 11 | 12 | 13 | 14 | 15 | 16 | |
| 17 | 18 | 19 | 20 | 21 | 22 | 23 | |
| 24 | 25 | 26 | 27 | 28 | 29 | 30 | |

Список конференций

| Название | Дата | Продолжительность | Текущее состояние | Операции |
|--------------------------------|---------|-------------------|-------------------|----------|
| Инновационное развитие отрасли | Сегодня | 2:15 | Запущена | |

DOCEBO



Menu



Admin



Get more users



Courses Marketplace



APPS and Features



Help Desk



Change language

docebo®

Active users
6/3500



Contact us
Get more users

Logout

My Courses

Active courses

Completed courses

All courses

All labels

Search

MY COURSES

All the courses you are enrolled in.

Authoring copy and play

hh

New time test

Business english

Formazione ai formatori

Lectora

How to sell fish

Train the trainer

Introduzione all'andows leadership

TALENTLMS



[TOUR](#) [FEATURES](#) [PRICING](#) [CUSTOMERS](#) [TALENTLIBRARY](#) [BLOG](#) [...](#)

[LOGIN](#)

[GET STARTED](#)

Where training never stops. No matter what.

Move your training online with the most intuitive, affordable cloud LMS.

Start training for free

Go live by end of day

Use your existing training materials or build courses from scratch. Either way, you'll go live 2x faster than the category average and share your courses today.

Access training anytime, anywhere

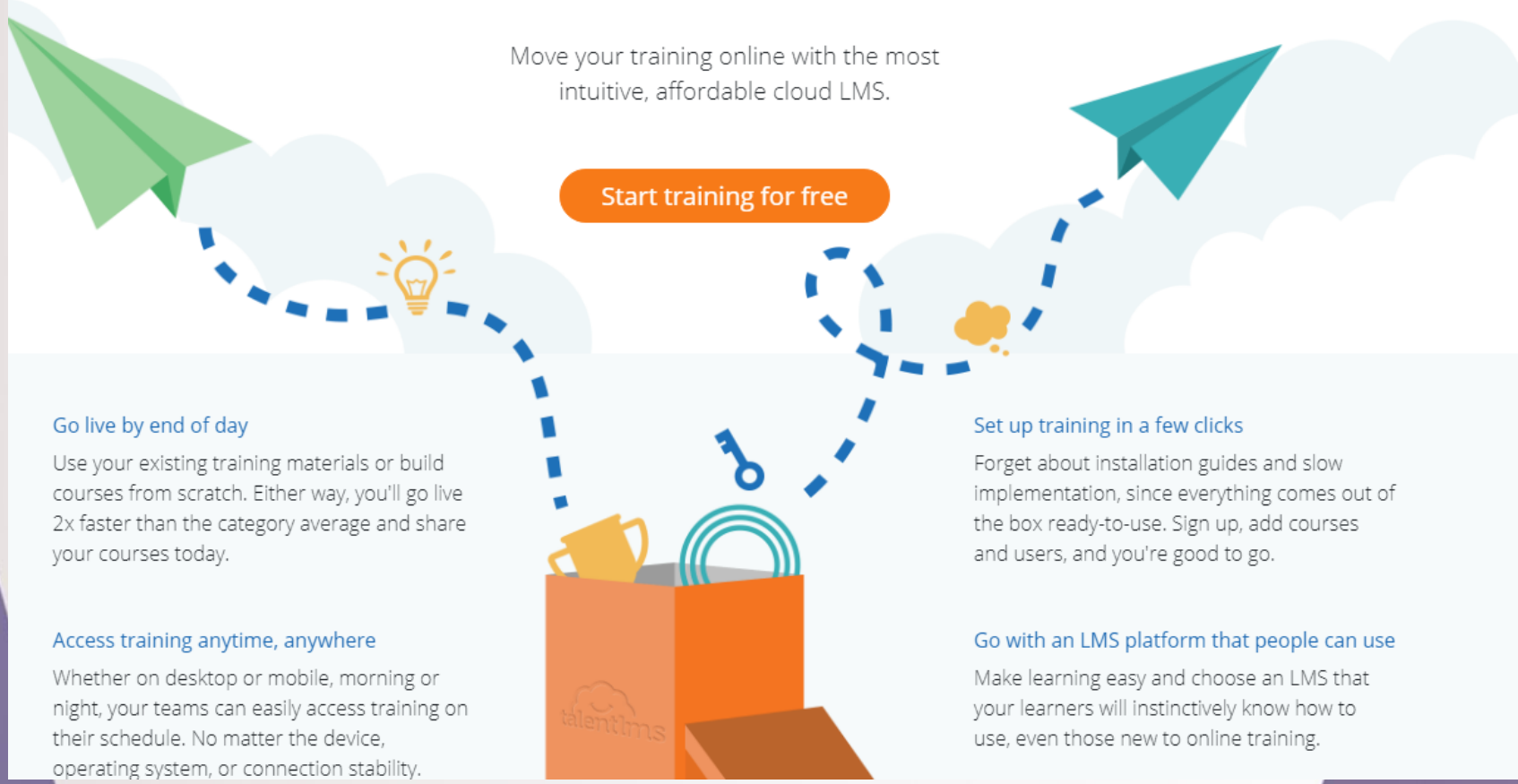
Whether on desktop or mobile, morning or night, your teams can easily access training on their schedule. No matter the device, operating system, or connection stability.

Set up training in a few clicks

Forget about installation guides and slow implementation, since everything comes out of the box ready-to-use. Sign up, add courses and users, and you're good to go.

Go with an LMS platform that people can use

Make learning easy and choose an LMS that your learners will instinctively know how to use, even those new to online training.



ISPRING LEARN LMS

The screenshot displays the iSpring Learn LMS interface. On the left is a dark navigation sidebar with the following items: a green logo and 'iSpring Learn' text; a user profile for 'Glenda Johnson' (glenda.johnson); 'To Do' with 3 items; 'Completed' with 7 items; 'Events'; 'Achievements'; 'Catalog' (highlighted with a white circle); and 'Messages'. The main content area is titled 'Catalog' and features a search bar, a notification bell with 3 alerts, and a user profile icon. The catalog contains six course cards:

- Leadership Master Class**: 5 COURSES. Image shows a person on a mountain peak. Text overlay: LEADERSHIP MASTER CLASS.
- Company Product Line**: 10 COURSES. Image shows product bottles on a table. Text overlay: COMPANY PRODUCT LINE.
- FAQ for New Sales Reps**: 3 COURSES. Image shows two women in an office. Text overlay: FAQ FOR NEW SALES REPS.
- Value Proposition Design**: 1 COURSE. Image shows hands shaking. Text overlay: VALUE PROPOSITION DESIGN COURSE.
- Team Work**: 8 COURSES. Image shows silhouettes of people on a hill. Text overlay: TEAM WORK COURSE.
- Onboarding**: 2 COURSES. Image shows a conference room. Text overlay: ONBOARDING COURSE.



Bookmarks

Introduction

Week 1: Experiencing Course Content

Week 2: Being Social

Week 3: Completing a Course

Lesson 3: Exams, Grades, and Certificates

Homework 3: Final Exam
Final Exam

Optional: Example Problem Types

Optional: edX Mobile App

Week 3: Completing a Course > Lesson 3: Exams, Grades, and Certificates > Grades and the Progress Page

Previous



Next

Grades and the Progress Page

VIEW UNIT IN STUDIO

Bookmark this page

The Final Week

Welcome to the final week of the edX demonstration course! The next few units will explain how grades work on edX, prepare you to take your final exam, and let you know what to expect when you complete a real course on edX.

STAFF DEBUG INFO

How Grades Work



Start of transcript. Skip to the end.



Сравнение возможностей Zoom и Proficonf

Zoom

Proficonf

▼ Коммуникации

Запись разговоров



Работа с разных устройств



Статистика



Уведомления



▼ Веб-конференции и вебинары

Презентации



Текстовый чат



Белая доска



Совместный доступ к экрану



Синхронный просмотр веб-страниц



Планирование встреч



Количество участников

250

Изменение ведущего



Приглашение участников



▼ Видеоконференции

Максимальное число участников

100

250

Текстовый чат



Показ презентаций



Отправка файлов участникам



Совместная работа с документами



Демонстрация рабочего стола



Виртуальная указка



Сравнение возможностей Zoom и Proficonf

Окончание

Zoom

Proficonf

Белая доска



▼ Безопасность и конфиденциальность

Персональные данные

Собираются

Доступ по протоколу HTTPS 



▼ Общие

Платформы



Развёртывание



Доступные языки

Русский, English

Русский, English

Наши цели не так масштабны, но сегодня есть возможность расширять рамки взаимодействия со своими учениками не только из родного города, но и в недалеком будущем из разных городов.

И возможно именно сейчас есть необходимость осваивать разные возможности выстраивания программы или курса онлайн.

А значит это еще один шаг в развитии личности и педагогического мастерства.

**Благодарю
за внимание!**